



Je hoort erbij!

Categorie	Keuzes
Titel	Jij hoort erbij - Do hearst derby - You belong
Doelstelling	Met deze activiteit leren leerlingen een kort gedicht (Elfje) schrijven over en in de eigen taal/cultuur. Het Elfje wordt op een silhouet geschreven dat de leerlingen kunnen versieren in de kleuren van de gekozen taal/land/vlag.
Groep(en)	Bovenbouw
Vak	Taal(en) algemeen Creatief
Duur	30 minuten
Link met curriculum	Kennis over meertaligheid algemeen Verbonden aan thema: vriendschap
Talen	De talen waar de interesse van de leerlingen liggen komt aanbod.
Link met FREPA	Bewustwording van eigen talen en de talen in de omgeving Kennis over talen in Fryslân, Europa en de wereld Kennis over taalverschillen (woordenschat en zinsbouw) Kennis over culturele diversiteit
Vaardigheden	Luisteren, lezen, spreken, schrijven
Theoretische onderbouwing	Taalvergelijking
Beschrijving activiteit	<p>Voorbereiding Print het poppetje (werkblad 1) voor iedere leerling. Print het voorbeeld Elfje (werkblad 2) groot. Leerlingen gebruiken pen/stiften/potloden en kladblaadjes</p> <p>Stap 1: Inleiding Uitleg wat een elfjes gedicht is. Hoe ziet de opbouw eruit: Een Elfje of Elf is een gedicht van 11 woorden, verdeeld over 5 regels. De eerste regel heeft 1 woord, de tweede regel heeft 2 woorden enz. De vijfde regel heeft weer 1 woord en bevat meestal een samenvatting van het geheel.</p> <p>Stap 2: Kern De leerlingen gaan nu zelf op kladpapier een Elfje maken, eerst in het Nederlands. Daarna gaan ze het gedicht in het buikje van het poppetje netjes schrijven maar dan in een taal naar keuze. Ze mogen Google Translate gebruiken om woorden te vertalen. Daarna gaan ze het poppetje versieren naar de kleuren/cultuur van het gekozen taal/land.</p>

Stap 4: Slot


Bespreek de Elfjes klassikaal. Laat leerlingen hun eigen gedichtje voorlezen voor de klas. In een andere taal of in het Nederlands.

Materialen


- Pen/stiften/potloden en kladblaadjes
- Werkblad 1: poppetje
- Werkblad 2: voorbeeld Elfje over vriendschap


Voorbeelden uitvoering





Werkblad 1 - Poppetje





Werkblad 2 - Voorbeeld Elfje over vriendschap

vriend
samen spelen
alles samen doen
voetbal, kletsen,
ruzie, logeren
fijn